

מפרט : 24.17  
מהדורה : A

תאריך :  
03/2017



מסמך תכולת עבודה (SOW) – דיגום רכב טנדר מג"ב כפרי


מספר מסמך	גירסה	תאריך	עדכון	עותק : 01/01
24.17	A	03/2017	01	עמוד : 1 מתוך 7

## מסמך תכולת עבודה S.O.W



### דיגום רכבי משטרה טנדר מג"ב כפרי

שם	חתימה	תאריך
כתב	ק' דיגום וזיווד, פקד נטע מאירי	
אישר	ר' חו' הנדסה, רפ"ק יצחק יונאי	
אישר	רמ"ד רכב, סני"צ מירי מוקדסי	
אישר	ר' מת"ח, נצי"מ יעקב לזר	

מפרט : 24.17 מהדורה : A	תאריך : 03/2017	
<b>מסמך תכולת עבודה (SOW) – דיגום רכב טנדר מג"ב כפרי</b>		

## פרק 1 - הנחיות דיגום מכאני

### פרוט התקנות מכאניות וציוד טנדר מג"ב כפרי

השרטוטים המצורפים הם לעיון בלבד ועל הספק להתאים את המידות לרכב המסופק.

#### זיוד ארגז קיים:

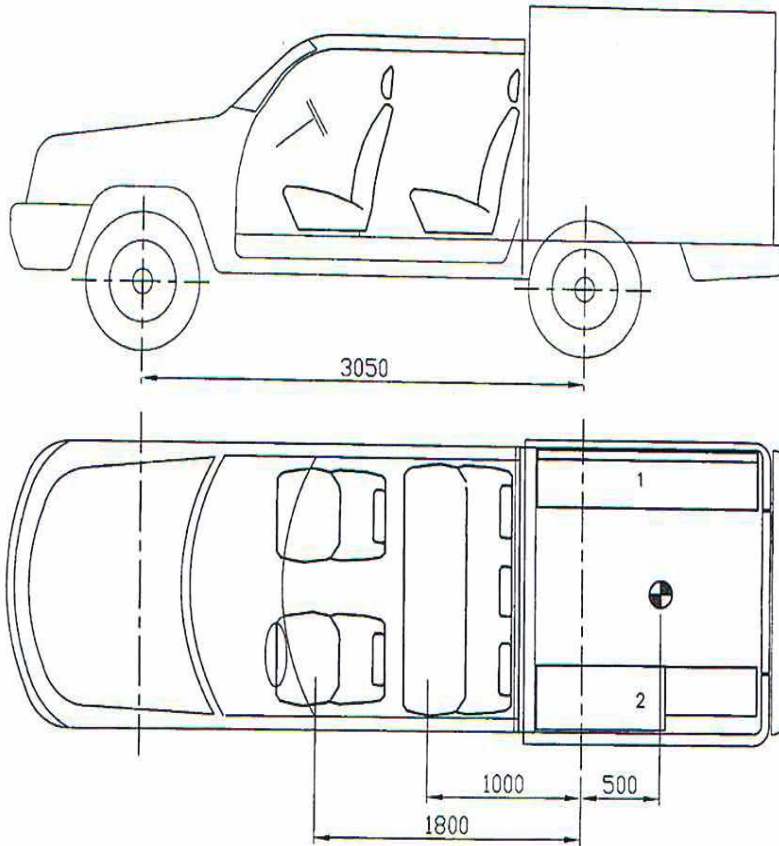
- ציפוי רצפה בעץ + PVC אפור
- ארון דופן ימין, עפ"י שרטוט
- ארון דופן שמאל, עפ"י שרטוט
- רצועות קשירה (סקוטשים) מעל הארונות
- מתקנים לנשקים, בארון שמאל (בתא עם הדלת)
- 3 רשתות הגנה - רצועות :
- 1 בארונית שמאל
- 2 בארונית ימין
- 1 רשת הגנה בתא מטען
- 6 טבעות קשירה עליונות (עבור תפיסת רשת)
- 2 טבעות קשירה בתא נשקים + כבל פלדה לאבטחת הנשקים + מנעול תליה

#### הגנות:

- מגן לעינית מצלמה
- מגן לזרקור אחורי



מסמך תכולת עבודה (SOW) – דיגום רכב טנדר מג"ב כפרי

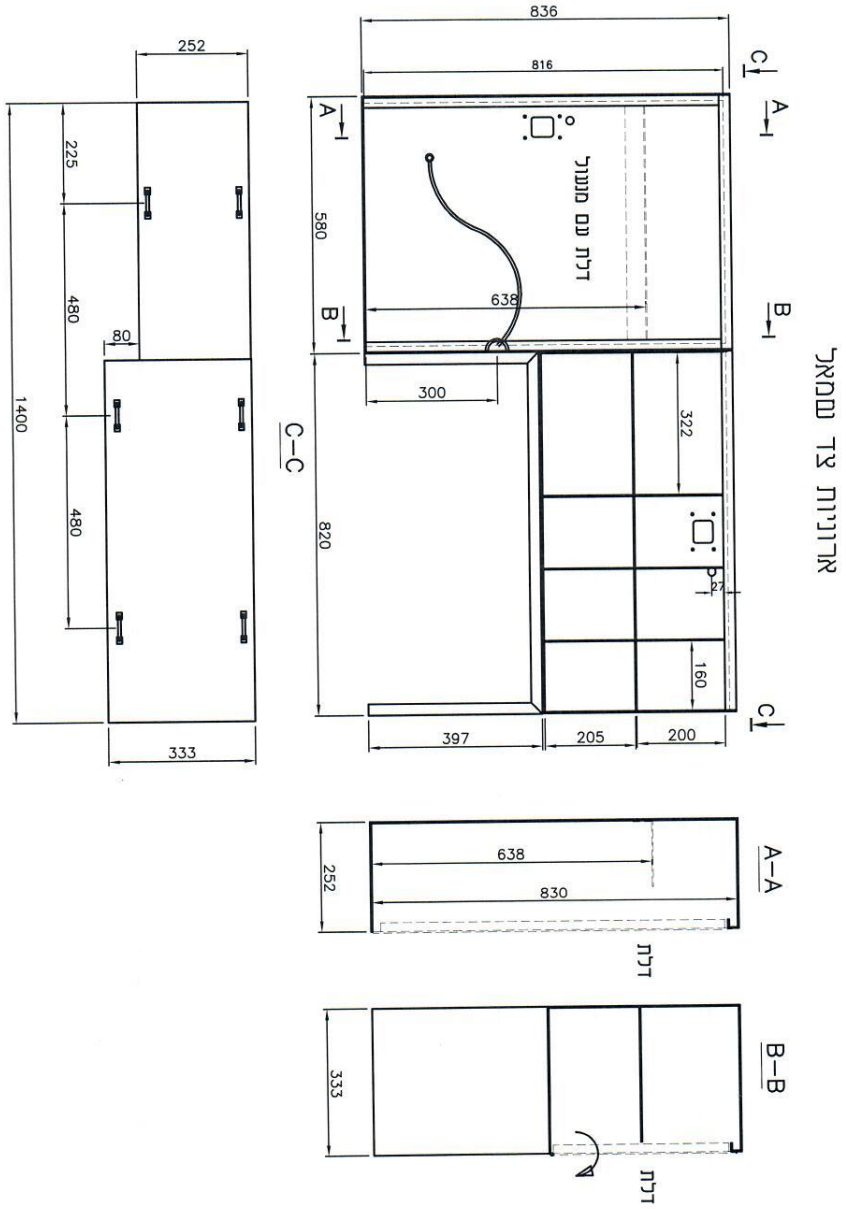




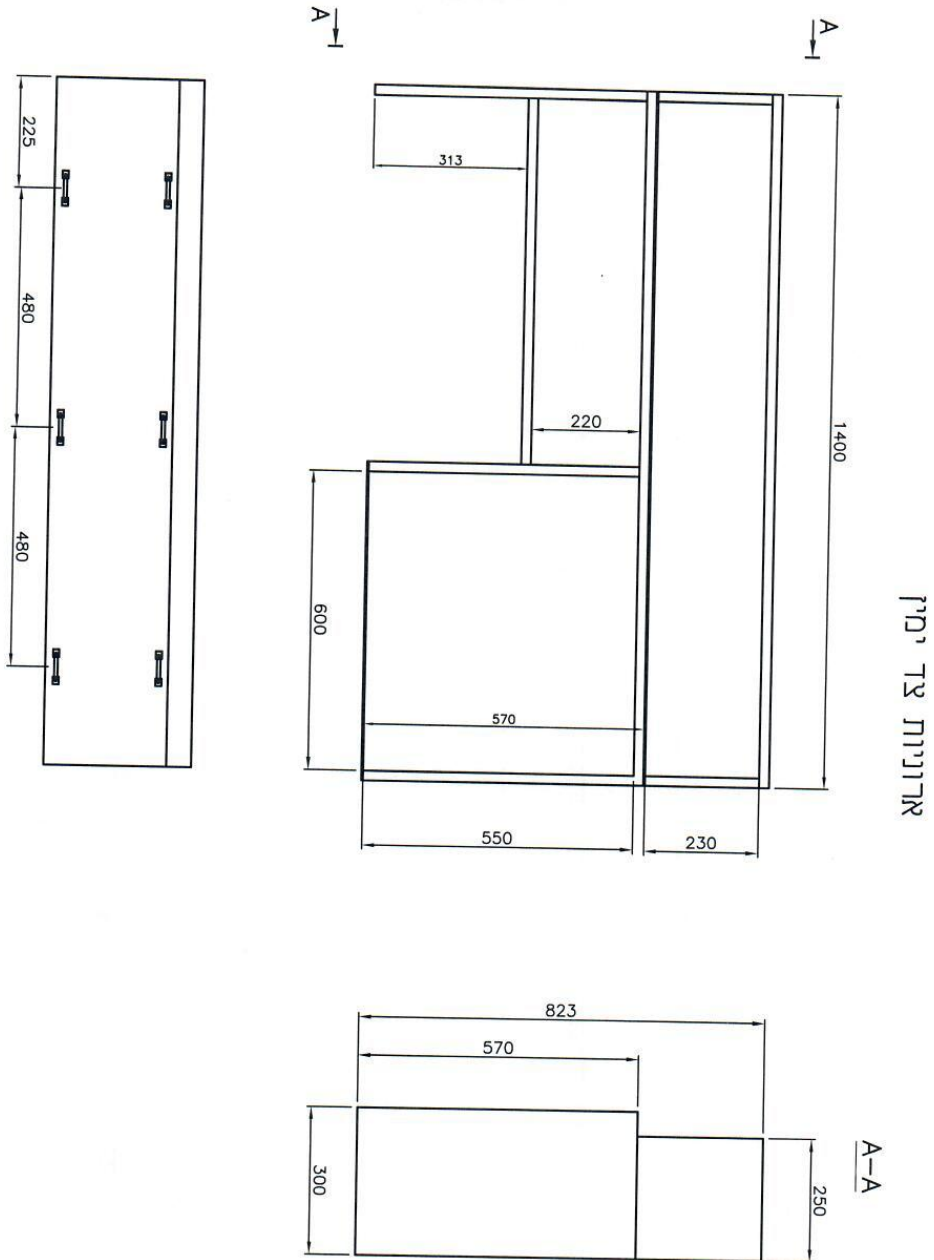
מפרט : 24.17  
מהדורה : A

תאריך :  
03/2017

מסמך תכולת עבודה (SOW) – דיגום רכב טנדר מג"ב כפרי



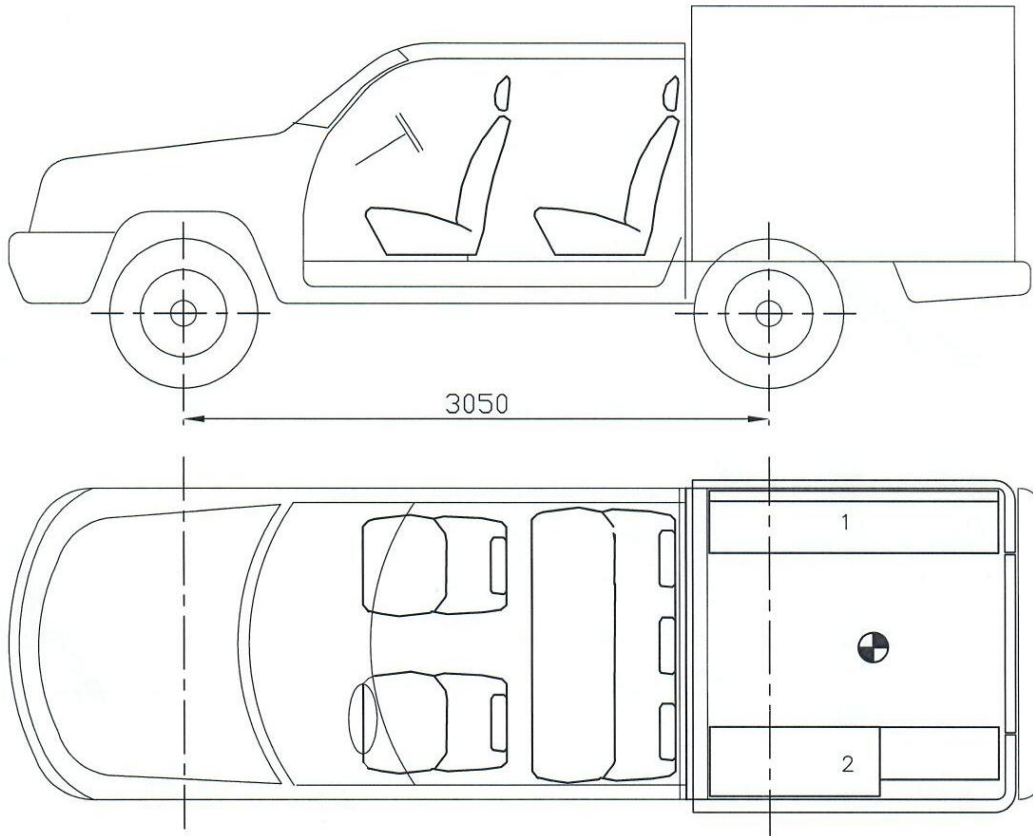
מפרט : 24.17 מהדורה : A	תאריך : 03/2017	
<b>מסמך תכולת עבודה (SOW) – דיגום רכב טנדר מג"ב כפרי</b>		






מסמך תכולת עבודה (SOW) – דיגום רכב טנדר מג"ב כפרי

מג"ב כפרי



מפרט : 24.17 מהדורה : A	תאריך : 03/2017	
<b>מסמך תכולת עבודה (SOW) – דיגום רכב טנדר מג"ב כפרי</b>		

## פרק 2 - הנחיות דיגום חשמל

### פרוט התקנות חשמל וציוד טנדר מג"ב כפרי

#### השרטוטים המצורפים הם לעיון בלבד ועל הספק להתאים את המידות לרכב המסופק

הערה : יש לחלק את פרק החשמל לפי ההגדרות של חשמל מתח נמוך (חשמל רכב) וחשמל מתח גבוה (220v). עבודות חשמל ושרטוטי מתח נמוך יבוצעו לפי תקני DIN ישימים. עבודות חשמל ושרטוטי מתח גבוה יבוצעו בהתאם לחוק החשמל ויאושרו ע"י חשמלאי בודק מאושר בהתאם לחוק החשמל.

#### מערכת 12V:

- 3 שקעי 12v + שקע USB בתא ימני עליון בצד ימין
- שקע 12v בתא ימני עליון קדמי בצד שמאל
- מצלמת רוורס עם מסך מראה,

#### תאורה פנימית:

- 2 פסי לד ארוכים , הדלקה עם פתיחת דלת
- זרקור אחורי חיצוני לדים 15w על הדופן הימנית, נדלק עם פתיחת דלת